



Enskilt avlopp, ansökan för ny eller ändrad avloppsanordning enligt 13-14 § förordning (1998:899) om miljöfarlig verksamhet och hälsoskydd

Datum: _____

Har du frågor?

Gävle kommun
Livsmiljö Gävle
Miljö- och hälsoskydd
Telefon 026-17 80 00
miljo@gavle.se

Skickas till:

Gävle kommun
Livsmiljö Gävle
Miljö- och hälsoskydd
801 84 Gävle

Ansvarig myndighet är Samhällsbyggnadsnämnden.

Om sökande exempelvis är konsult eller entreprenad och ska företräda fastighetsägaren, ska en fullmakt bifogas.

På sidorna 5-7 i ansökningsblanketten finns förklarande information som kan stödja dig när du fyller i din ansökan.

1. Sökande/uppdragstagare

För- och efternamn		Person-/organisationsnummer
Utdelningsadress (gata, box etc.)		Telefonnummer/mobilnummer
Postnummer	Postort	E-postadress
Fakturamottagare (om annan än sökanden): För- och efternamn		Person-/organisationsnummer
Utdelningsadress (gata, box etc.)		
Postnummer		Postort

2. Fastighet

Fastighetsbeteckning	Fastighetsägare
Fastighetsadress	
Postnummer	Postort

3. Allmänna uppgifter om fastigheten

Typ av fastighet: Permanentboende Fritidshus Annan fastighet. Ange typ:	
Anläggningen ska hantera: WC BDT (bad, disk, tvätt)	
Ny eller ändrad anläggning: Ny anläggning Ändrad anläggning	Egen eller gemensam anläggning: Egen anläggning Gemensam anläggning
Antal personer som anläggningen ska betjäna:	
Dricksvattenförsörjning: Egen borrhål, avstånd till planerad anläggning (m) Egen grävbrunn, avstånd till planerad anläggning (m) Gemensam anläggning, avstånd till planerad anläggning..... (m) Kommunalt vatten	

4. Provgrop

Tänk på att dokumentera provgropen med bilder. Om provgropar fylls igen innan Gävle kommun har inspekterat provgroparna ska ett grundvattenrör installeras. Lämnas provgropar öppna ska de täckas och markeras tydligt så ingen ramlar och skadar sig.

Datum när provgrop utfördes:
Djup ner till: Högsta grundvattennivå (m) Berg (m)

5. Slamavskiljare

Ny slamavskiljare	Storlek (m ³)	Fabrikat
Befintlig slamavskiljare	Storlek (m ³)	
T-rör	Typgodkänd slamavskiljare	Pump
Sluten tank		
Nivåalarm		

6. Reningsanläggning

Infiltration, yta (m ²)	Modulinfiltration (m ²)
Markbädd, yta (m ²)	Modulmarkbädd, yta (m ²)
BDT-filter, fabrikat:	
Annat:	
Reningsanläggningen anläggs som:	
Upphöjd	
Förstärkt	
Extra fosforrening:	
Fosforfälla, fabrikat	
Flockningsmedel, fabrikat	
Annat:	
Utlopp – renat avloppsvatten från markbädd leds till:	
Torrt dike	
Vattendrag	
Efterpoleringssteg, storlek..... (m ²)	
Annat.	

7. Minireningsverk

Fabrikat:
Extra fosforrening:
Fosforfälla, fabrikat
Flockningsmedel, fabrikat
Kemikalielarm
Annat:
Utlopp – renat avloppsvatten från minireningsverk leds till:
Torrt dike
Vattendrag
Efterpoleringssteg, storlek..... (m ²)
Annat.

8. Övrigt

Beräknat datum för påbörjad anläggning av avlopp:
Övriga uppgifter:

9. Entreprenör

Namn (bolag eller person: för- och efternamn)	Kontaktperson för bolag
Utdelningsadress (gata, box etc.)	E-postadress
Postnummer och postort	Telefonnummer

10. Bilagor som ska bifogas

<p>Skalenlig karta med avståndsangivelser (skala 1:400-1000) Ange placering av planerad avloppsanläggning, enskilda drickvattensbrunnar (grävd, borrar) och värmepumpsanläggningar inom 100 m, vattnets strömriktning, placering av provgrop, utsläppspunkt, tomtgränser, bebyggelser, diken, strandlinje.</p> <p>Servitutsavtal om avloppsanläggningen placeras på annans mark</p> <p>Eventuell fullmakt</p> <p>Drift- och skötselinstruktioner bifogas</p> <p>Slamtömningsinstruktioner bifogas</p> <p>Resultat av utfört jordprov med uppgifter om provgropens djup (markundersökning kan krävas om någon del av reningen är markbaserad)</p> <p>Tvär- och längdsektionsritning av avloppsanläggningen, egen eller från leverantör</p> <p>Teknisk beskrivning av avloppsanläggningen</p> <p>En skriftlig sammanfattning av platsens förutsättningar och ansökningsunderlaget</p>
--

Information om avgift

En avgift tas ut för handläggning av ansökan. Den baserar sig på kommunens fastställda taxa.

Gävle kommun behandlar de personuppgifter du lämnar enligt EU:s dataskyddsförordning.

Du kan ta del av den lagliga grunden för behandlingen av dina personuppgifter på www.gavle.se/dataskydd. Om du undrar över något kan du mejla till dataskyddsombud@gavle.se eller ringa 026-178000 och be om att få tala med ett dataskyddsombud.

11. Underskrift

Datum	Ort
Sökandens namnteckning	Namnförtydligande

Anvisningar till ansökan "Enskilt avlopp, ansökan för ny eller ändrad avloppsanordning enligt 13-14 § förordning (1998:899) om miljöfarlig verksamhet och hälsoskydd"

Detta dokument innehåller upplysningar som är tänkta att utgöra ett stöd för att fylla i avloppsansökan. Du hittar utförligare information om varje punkt i ansökningsblanketten under motsvarande siffra i dokumentet nedan.

1. Sökande/uppdragstagare

Uppgifter om den som söker tillståndet. Ange bostadsadressen.
Till denna adress kommer handlingar i ärendet och beslutet att skickas.

2. Fastighet

Adress och fastighetsbeteckning för den fastighet som avloppsansökan avser.

3. Allmänna uppgifter om fastigheten

Kryssa i vilken typ av bostad ansökan avser, vad anläggningen ska hantera.
Om anläggningen är ny eller ska ändras. Är anläggningen egen för hushållet eller gemensam för flera fastigheter? Ange också hur många personer som anläggningen ska betjäna samt ange vilken dricksvattenförsörjning som fastigheten har och vilket avstånd det är mellan brunn och avloppsanläggning.

4. Provgrop

Ange när provgropen grävdes, hur djupt den grävdes och avstånd till eventuell grundvattenyta eller berg. Kom ihåg att markera provgroparna på kartan. Tänk på att dokumentera provgropen med bilder. Om provgropar fylls igen innan Gävle kommun har inspekterat provgroparna ska ett grundvattenrör installeras. Lämnas provgropar öppna ska de täckas och markeras tydligt så ingen ramlar och skadar sig.

5. Slamavskiljare

Ange vilken typ av slamavskiljning anläggningen kommer ha.

6. Reningsanläggning

Ange vilken reningsanläggning det enskilda avloppet kommer ha.
Ytan för reningsanläggningen dimensioneras efter fastighetens belastning.
Ta hjälp av leverantör eller annan sakkunnig. Extra fosforrening kan behövas vid vissteknik och vissa områden som omfattas av hög skyddsnivå för miljön.

7. Minireningsverk

Fyll i namnet på det minireningsverk ni planerar att använda.
Vid användning av minireningsverk ställer Gävle kommun krav på efterföljande rening. Kravet på efterföljande rening syftar bland annat till att förhindra utsläpp av orenat avloppsvatten vid en eventuell driftstörning i minireningsverket.
Gävle kommun ställer inte krav på upprättande av serviceavtal men mottar gärna information om ni som fastighetsägare avser att upprätta ett sådant avtal.

8. Övrig information om det nya avloppet

Skriv ner det beräknade datumet för det påbörjade arbetet med avloppet.
Övriga uppgifter eller annan information som kan vara viktigt.

9. Entreprenör

Uppge entreprenör eller sakkunnig som skall vara den som anlägger det enskilda avloppet.
Om utförande entreprenör inte är bestämd vid ansökan kan punkt 9 lämnas tom.

10. Bilagor som ska bifogas

Platserna där jordprov har tagits ska markeras på situationsplanen. Om fler gropar är grävda ska de numreras. Numreringen på situationsplanen ska överensstämma med numreringen i kornfördelningsdiagrammet. Beskriv hur markprofilen ser ut i provgropen/groparna. Är det en jämn profil eller består den av olika lager? Är jorden hård eller lucker? Om markprofilen består av olika lager bör utseendet och tjockleken på dessa lager beskrivas, till exempel med en enkel skiss. Låt groparna stå öppna i minst en vecka för en noggrann bedömning av grundvattennivån. Tänk på att avgränsa provgropen för att ingen ska komma till skada. Resultatet från jordprover vid infiltration ska bifogas. Information som ska vara med i redovisningen är en siktkurva eller ett LTAR-värde utifrån provtagningen, ett angett djup där proverna tog samt vid vilket datum provtagningen genomfördes.

Längdsektion

Längdsektion är en ritning som visar avloppsanläggningen från sidan. Den bör vara i skala 1:100. Höjdnivåer ska anges i samma höjdsystem. Av ritningen ska framgå:

- Anordningens höjdnivåer
- Anläggningens längdmått
- Omgivningens höjdnivåer (högsta grundvatten, markyta m.m.)
- Lutning på spridnings- och dräneringsrör

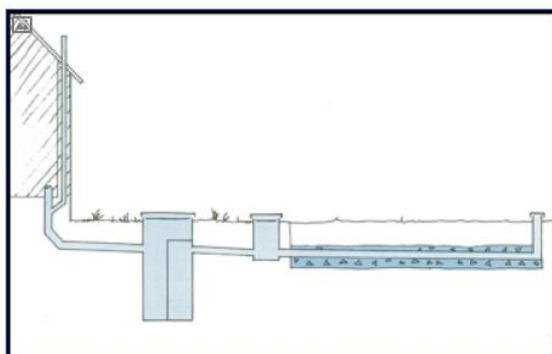


Bild: Exempel längdsektion

Anläggningens höjder, mått, nivåer och lutningar enligt ovan ska framgå av ritning.

Tvärsektion

I en tvärsektion redovisas ett tvärsnitt av avloppsanläggningen. Ritningen bör vara i skala 1:100 och följande ska framgå:

- Tjocklek på anordningens olika lager
- Material på anläggningens olika lager

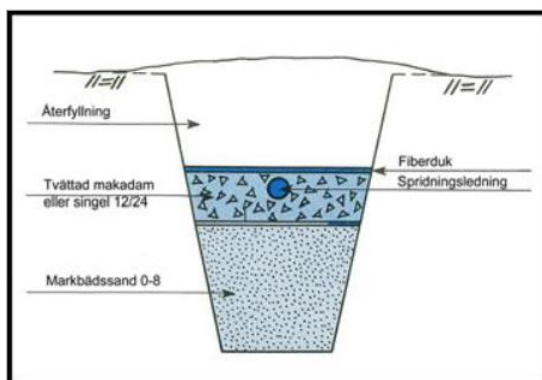


Bild: Tvärsektion

Tjocklek och material på anläggningens olika lager ska framgå.

Avlopp på annans mark

Om du planerar att lägga avloppsanläggningen på mark som någon annan äger så måste du ha ett skriftligt godkännande av fastighetsägaren. Det bästa är att upprätta ett servitut. Ett servitut är ett avtal som ger ägaren till en fastighet vissa permanenta förmåner på en annan fastighet, till exempel rätt att nyttja en brunn eller placera en avloppsanläggning. Kontakta Lantmäteri på Livsmiljö Gävle.

Information till grannar

Ansvarig handläggare på Gävle kommun ansvarar för att hämta in yttranden från grannar och andra sakägare. Berörda grannar/sakägare ges normalt 2-3 veckor för att komma in med eventuella synpunkter.

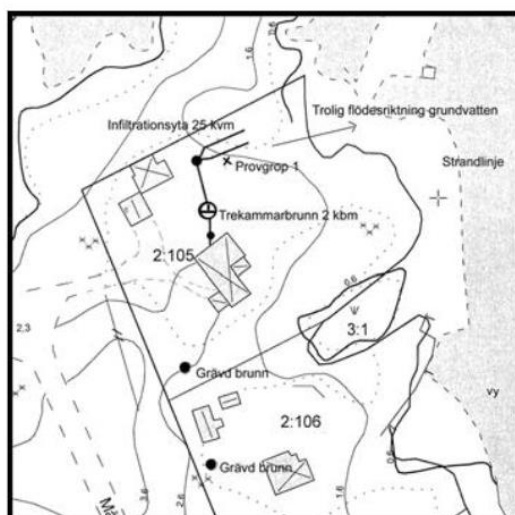


Bild: Exempel situationsplan

Läs mer på gavle.se om "Jordprover"

11. Underskrift

Den sökandes underskrift, ort och datum.